

平成 25 年 学内ネットワーク利用状況

平成 25 年 1 月から平成 26 年 1 月上旬までの、学内外のネットワーク利用状況は下記のとおりです。日中のピーク時には 300Mbps を超える通信が発生しており、日平均では、平成 24 年の通信実績の 1.2 倍の 120Mbps 超を観測しています。

平成 25 年は、無線 LAN を利用するユーザが急増し、無線 LAN において IP アドレスに不足が発生していました。このため、日中、無線 LAN 空間において、ネットワークが利用できないことが頻発していましたが、割り当てる IP アドレス空間を増設することで対応しました。

平成 26 年は、端末室において Uplink 帯域の対応拡張(10G 化)のため HUB の更新を行います。

実線：学外から学内への通信量 棒：学内から学外への通信量

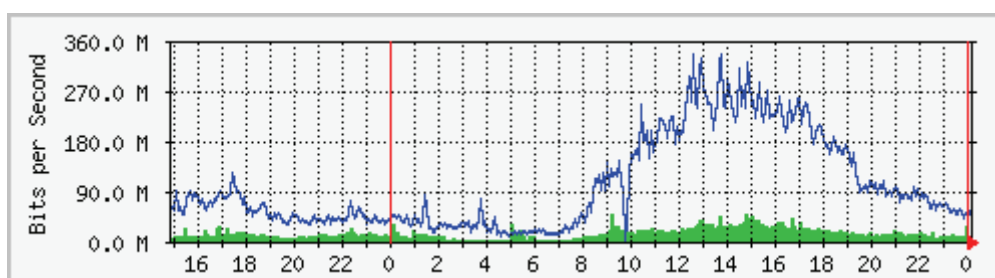


図 1 24 時間利用状況 (5 分平均)

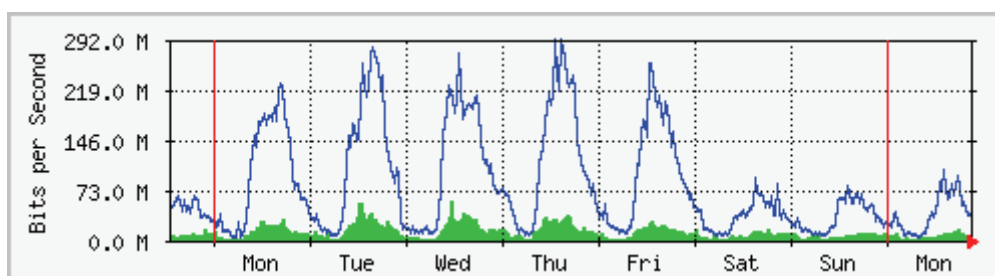


図 2 週間利用状況 (30 分平均)

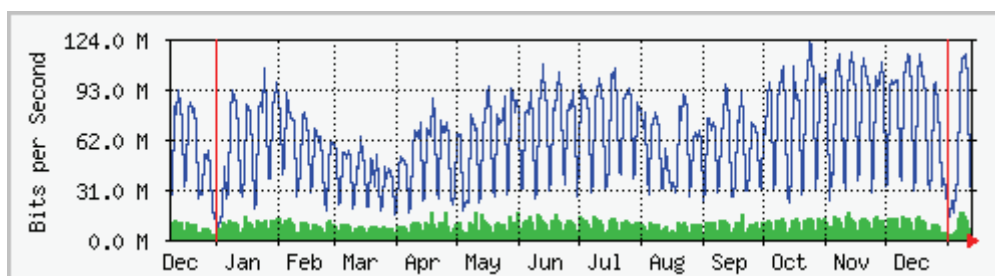


図 3 年間利用状況 (日平均)