

令和元年度 端末室等の利用状況

1. 端末室の利用時間

各キャンパスの端末室が利用できる時間帯は次のとおりです。

端末室の24時間利用については、学部等への入退出ができることが前提です。

センターの第3端末室、第4端末室は、長期休業中や授業時間終了後の利用者が少ない場合は閉室しています。

表1 五福キャンパス端末室利用時間

総合情報基盤 センター端末室	人文学部 端末室	人間発達科学部 端末室	経済学部 端末室
平日 8:30～21:00	24時間利用可	24時間利用可	24時間利用可
理学部 端末室	工学部 第1端末室	工学部 第2端末室	附属図書館 端末室
24時間利用可	24時間利用可	24時間利用可	24時間利用可

表2 杉谷キャンパス端末室利用時間


情報処理実習室 大教室	情報処理実習室 中教室	情報処理実習室 小教室
平日 7:00～22:00	24時間利用可	24時間利用可

表3 高岡キャンパス端末室利用時間


C-223演習室	C-222演習室	C-220演習室
平日 7:00～22:00	平日 7:00～22:00	平日 7:00～22:00

2. 端末室利用状況

表4, 表5, 表6は各キャンパスの定期端末室利用状況です。

表4 令和元年度定期端末室利用状況(五福キャンパス)  は定期端末利用

前期							後期						
端末室名	時限	月曜	火曜	水曜	木曜	金曜	端末室名	時限	月曜	火曜	水曜	木曜	金曜
総合情報基盤 センター2F 第2端末室 60台 (Windows)	1						総合情報基盤 センター2F 第2端末室 60台 (Windows)	1					
	2							2					
	3							3					
	4							4					
	5							5					
	6							6					
	7							7					
総合情報基盤 センター3F 第3端末室 56台 (Windows)	1						総合情報基盤 センター3F 第3端末室 56台 (Windows)	1					
	2							2					
	3							3					
	4							4					
	5							5					
	6							6					
	7							7					
総合情報基盤 センター4F 第4端末室 64台 (Windows)	1						総合情報基盤 センター4F 第4端末室 64台 (Windows)	1					
	2							2					
	3							3					
	4							4					
	5							5					
	6							6					
	7							7					
中央図書館 マルチメディア 研修室 30台 (Windows)	1						中央図書館 マルチメディア 研修室 30台 (Windows)	1					
	2							2					
	3							3					
	4							4					
	5							5					
	6							6					
	7							7					
人文学部 教育用端末室 56台 (Windows)	1						人文学部 教育用端末室 56台 (Windows)	1					
	2							2					
	3							3					
	4							4					
	5							5					
	6							6					
	7							7					
人間発達科学部 教育用端末室 46台 (Windows)	1						人間発達科学部 教育用端末室 46台 (Windows)	1					
	2							2					
	3							3					
	4							4					
	5							5					
	6							6					
	7							7					
経済学部 教育用端末室 50台 (Windows)	1						経済学部 教育用端末室 50台 (Windows)	1					
	2							2					
	3							3					
	4							4					
	5							5					
	6							6					
	7							7					
理学部 教育用端末室 50台 (Windows)	1						理学部 教育用端末室 50台 (Windows)	1					
	2							2					
	3							3					
	4							4					
	5							5					
	6							6					
	7							7					
工学部 教育用第1端末室 55台 (Windows)	1						工学部 教育用第1端末室 55台 (Windows)	1					
	2							2					
	3							3					
	4							4					
	5							5					
	6							6					
	7							7					
工学部 教育用第2端末室 34台 (Windows)	1						工学部 教育用第2端末室 34台 (Windows)	1					
	2							2					
	3							3					
	4							4					
	5							5					
	6							6					
	7							7					
工学部 教育用第3端末室 107台 (Windows)	1						工学部 教育用第3端末室 107台 (Windows)	1					
	2							2					
	3							3					
	4							4					
	5							5					
	6							6					
	7							7					


表5 令和元年度定期端末室利用状況（杉谷キャンパス）  は定期端末利用

前期

端末室名	時限	月曜	火曜	水曜	木曜	金曜
杉谷キャンパス 情報処理演習室 (中) 59台 (Mac)	1					
	2					
	3					
	4					
	5					
	6					
	7				この他に、臨時利用延べ9時	
杉谷キャンパス 情報処理演習室 (大) 131台 (Windows)	1	定期利用はなし ただし、臨時利用は延べ156時限				
	2					
	3					
	4					
	5					
	6					
	7					

後期

端末室名	時限	月曜	火曜	水曜	木曜	金曜
杉谷キャンパス 情報処理演習室 (中) 59台 (Mac)	1	定期利用はなし ただし、臨時利用は延べ1時限				
	2					
	3					
	4					
	5					
	6					
	7					
杉谷キャンパス 情報処理演習室 (大) 131台 (Windows)	1	定期利用はなし ただし、臨時利用は延べ117時限				
	2					
	3					
	4					
	5					
	6					
	7					

表5 令和元年度定期端末室利用状況（高岡キャンパス）  は定期端末利用

前期

端末室名	時限	月曜	火曜	水曜	木曜	金曜
高岡キャンパス C223 47台 (Windows)	1					
	2					
	3					
	4					
	5					
	6					
	7					
高岡キャンパス C222 45台 (Windows)	1					
	2					
	3					
	4					
	5					
	6					
	7					

後期

端末室名	時限	月曜	火曜	水曜	木曜	金曜
高岡キャンパス C223 47台 (Windows)	1					
	2					
	3					
	4					
	5					
	6					
	7					
高岡キャンパス C222 45台 (Windows)	1					
	2					
	3					
	4					
	5					
	6					
	7					
高岡キャンパス C220 20台 (Windows)	1					
	2					
	3					
	4					
	5					
	6					
	7					

図1から図4は令和元年度の各端末室端末にログオンした回数を端末室毎に集計したグラフです。

ログオン回数については、同一日に同一端末に複数回ログオンしても1回として集計しています。

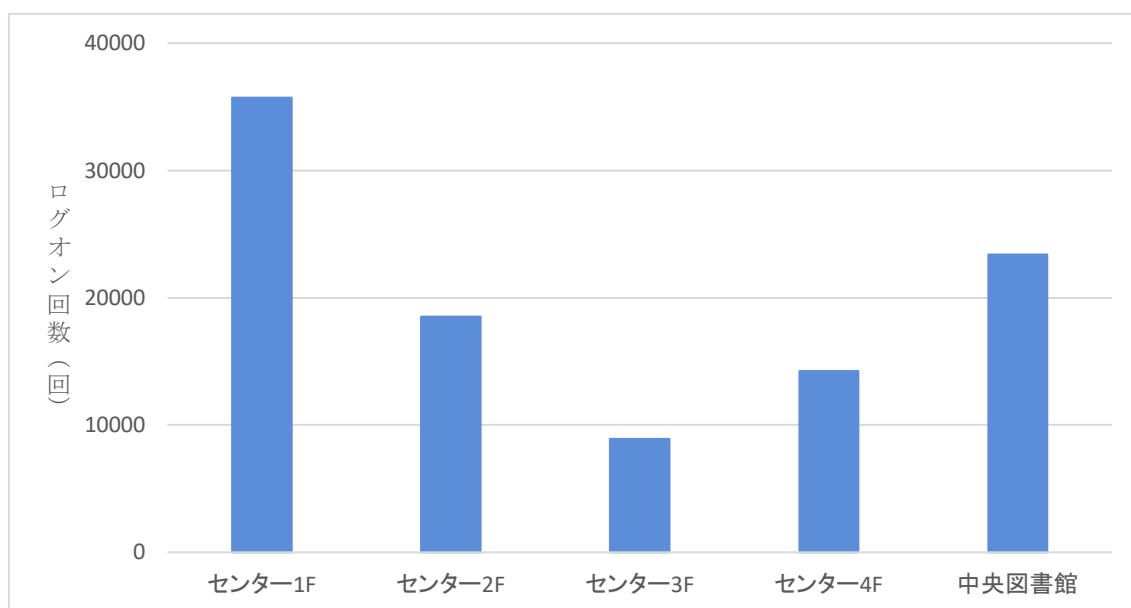


図1 五福キャンパス（共同利用施設等端末室）

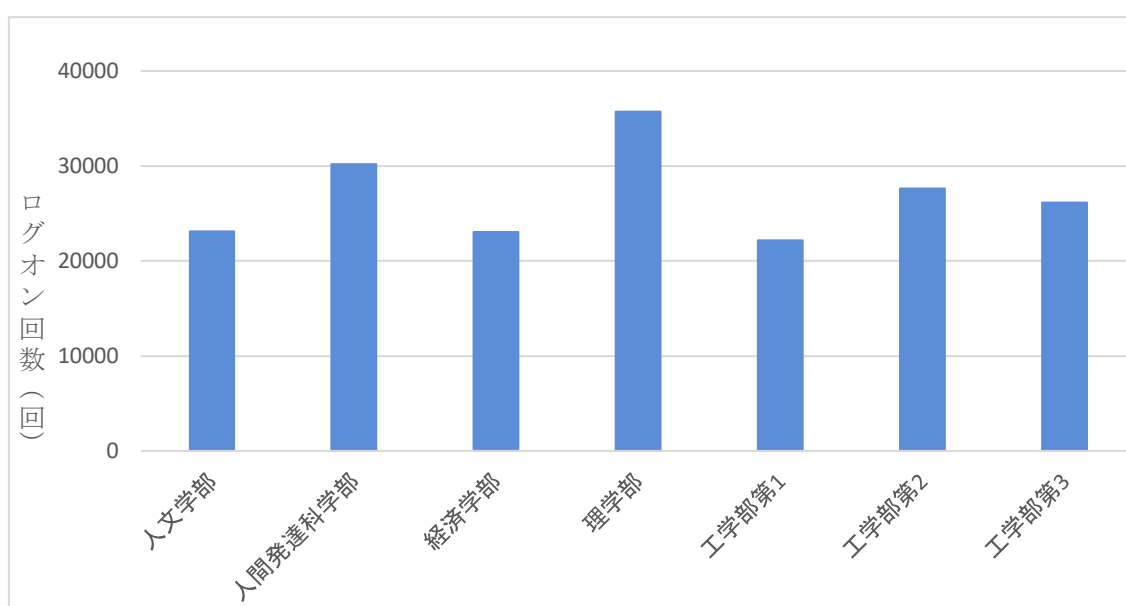


図2 五福キャンパス（学部端末室）

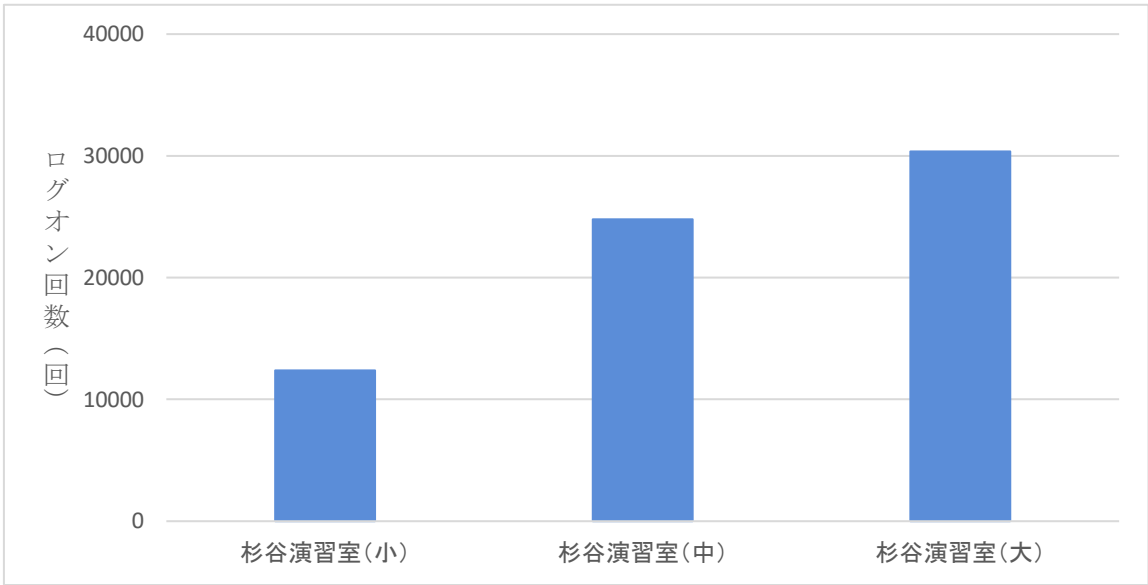


図3 杉谷キャンパス

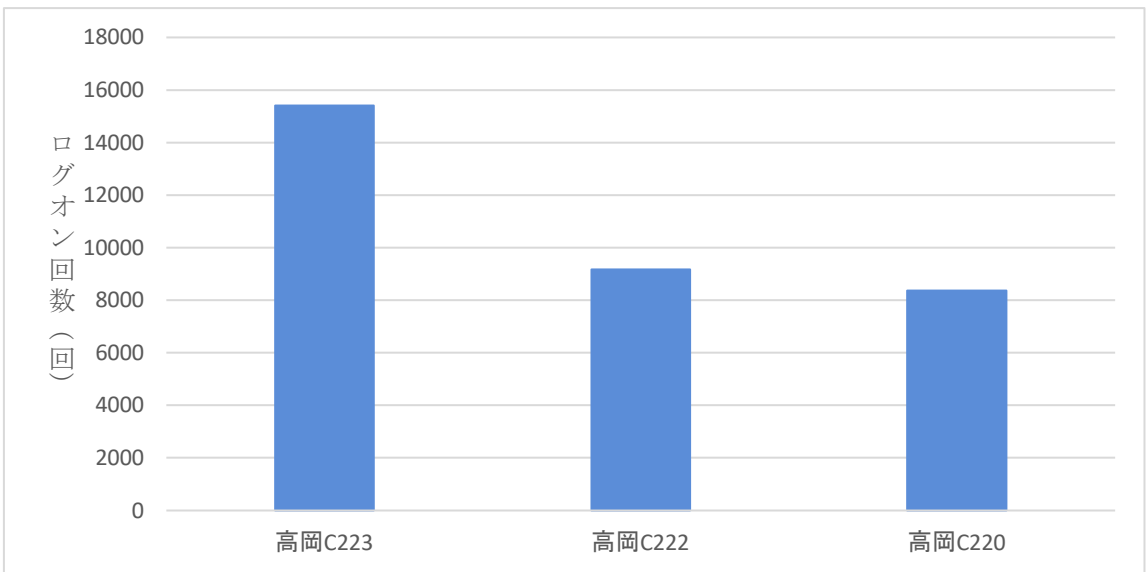


図4 高岡キャンパス

3. 端末室設置プリンタの利用状況

五福キャンパスでは、工学部第1端末室、工学部第2端末室及び図書館端末室を除き、各端末室には各2台のプリンタを設置しています。工学部第1端末室、工学部第2端末室及び図書館端末室には1台のプリンタを設置しています。杉谷キャンパスは大教室2台、中教室2台、小教室1台のプリンタを設置しています。高岡キャンパスはC-2 2 3演習室に2台、C-2 2 2演習室に各1台のプリンタを設置しています。

各端末室での印刷には「ポイント制」による印刷枚数制限がかけられています。

印刷枚数制限

持ち点	1,500 ポイント／月
A3用紙	白 黒：1面あたり20ポイント カラー：1面あたり40ポイント
A4用紙	白 黒：1面あたり10ポイント カラー：1面あたり20ポイント

両面印刷の場合は1面分のポイント消費となります。

持ち点が0ポイントとなった場合は、それ以降の印刷は翌月までできなくなります。

図5から図8は用紙別、白黒・カラー別に、学部毎の印刷ページ数を集計したグラフです。

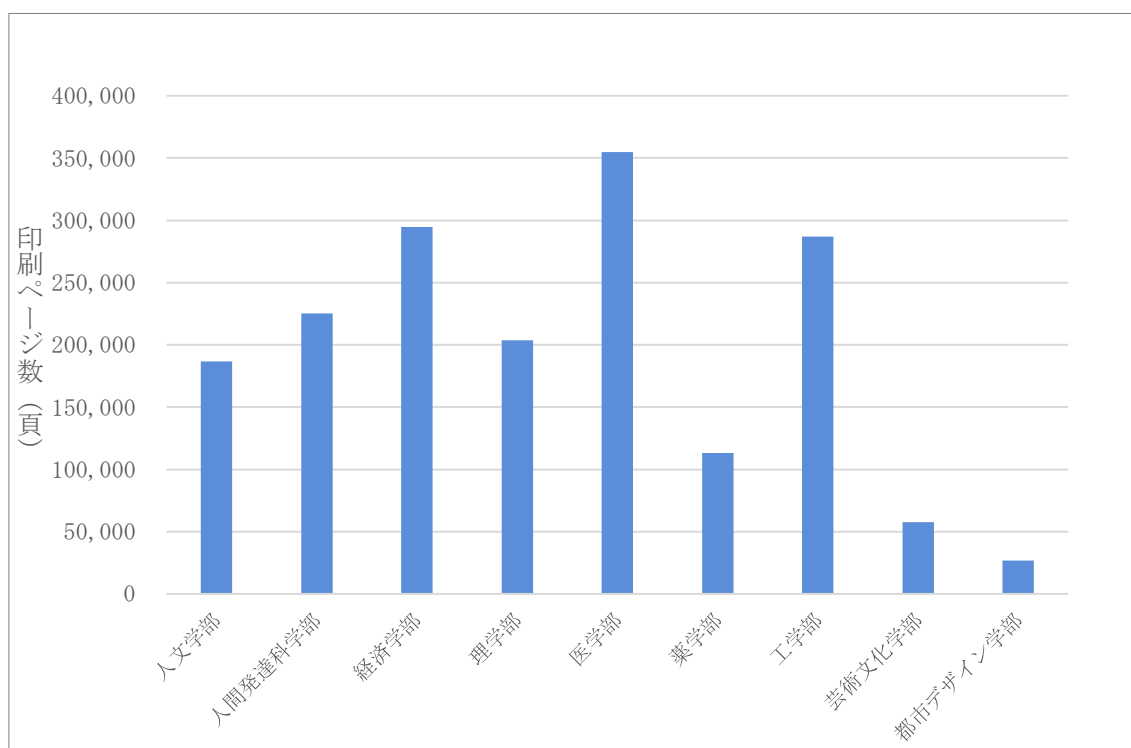


図5 A4モノクロ印刷

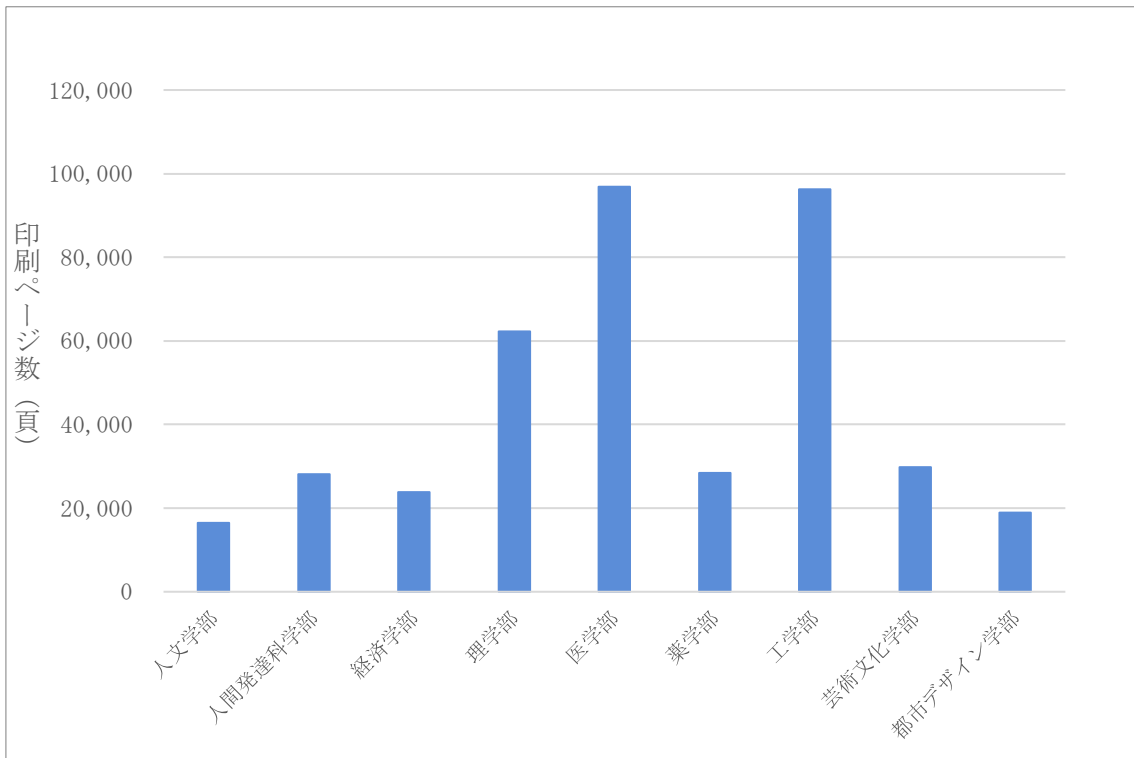


図6 A4 カラー印刷

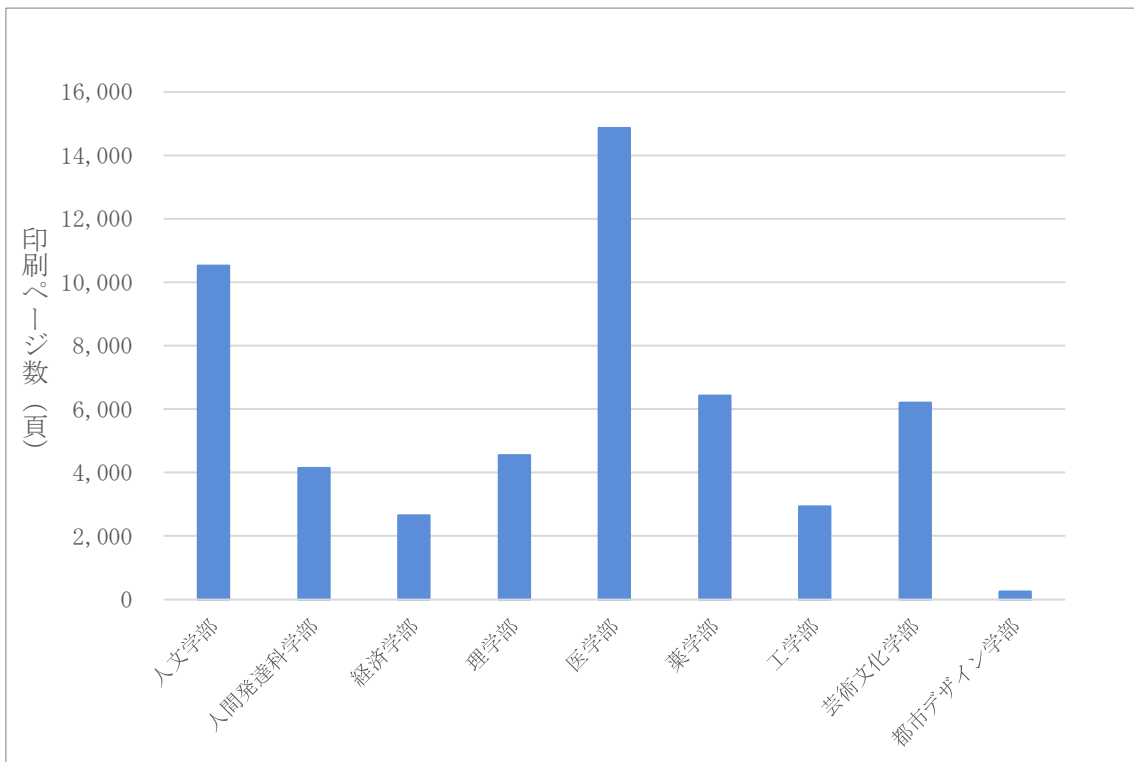


図7 A3 モノクロ印刷

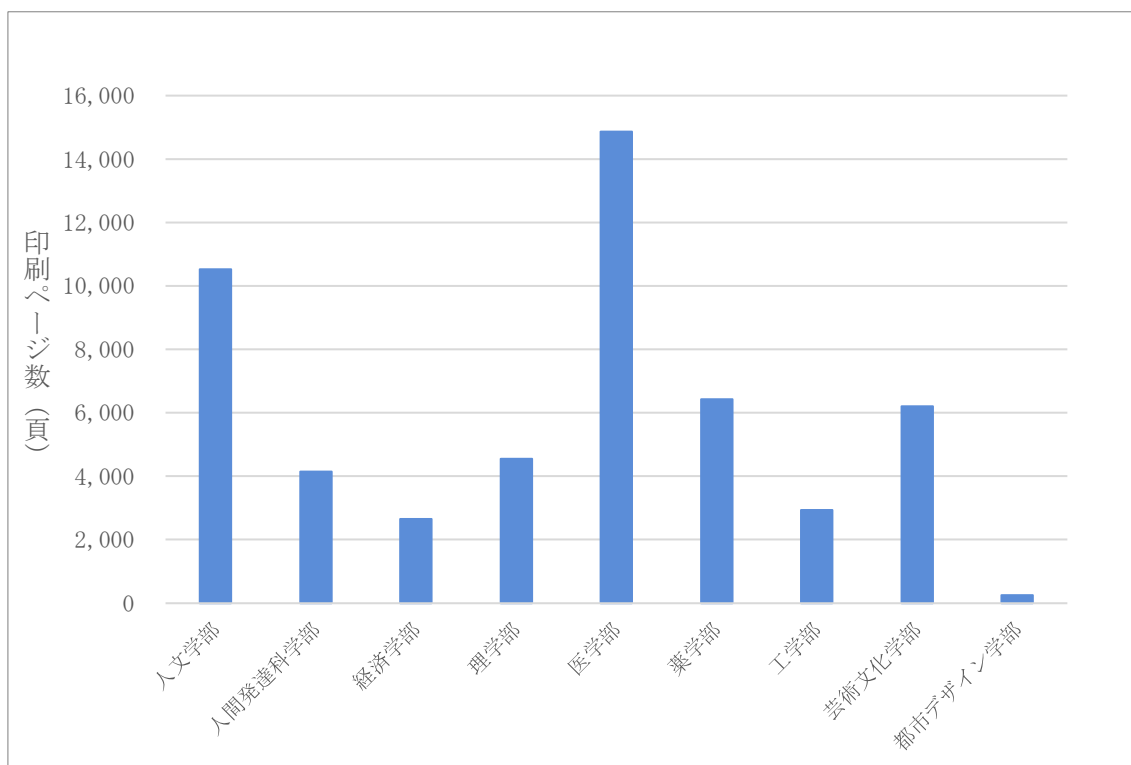


図8 A3 カラー印刷