

学修に必要な情報を探す

4.1 調べるってどういうこと？

みなさんは、調べ物をするとき、何を使って、どのように調べますか？とりあえずウェブサイトを検索し、何千件、何万件と検索された結果のなかで1番か2番目にヒットしたものを読んで終わりでしょうか。

大学では、自分で情報を収集し、集めた情報を整理して、口頭発表をしたり、レポートを書いたりします。ウェブサイトを検索した結果のなかには、例えば日本政府や学会が公表した統計資料や、大学の教員が書いた論文もあるでしょう。しかし同時に、誰が書いたかわからない、何を根拠にしているのかわからない、あやふやな情報も一緒に検索されています。このことから、調べ物をするときには、情報の確かさに注意する必要があることがわかります。

この章では、本や雑誌についての調べ方を説明します。本や雑誌の情報は誰が書いたかわかる・後で見返すことができるという点で、ある程度信頼できる情報だと判断できます。信頼できる情報を使って調べ物ができるようになるためにも、この章の内容を理解するように努めましょう。

4.2 調べ物の入口としての参考図書—辞書・事典

調べ物の入り口としては、テーマの概要・通説を確認することができる辞書・事典を活用しましょう。辞書・事典は、調べたい言葉や事象をうまく捉えることができない時、内容を簡潔に把握したり、調べた項目からさらにキーワードをひろったり、参考文献を知ることができたりと、調べ物の手がかりを得るには最適の情報源です。

図書館では、辞書や事典のことを参考図書と読んでいます。辞書や事典は、必要な項目を参考にするもので貸出に向かないため、禁帯出、つまり貸出できない資料として、ほかの図書とは別の本棚にまとめて置いてあります。



図 4-1 中央図書館の参考図書コーナー

辞書や事典と聞くと、国語辞典や英和辞典を思い浮かべるかもしれませんが、大学図書館には、国語辞典や英和辞典、百科事典はもちろん、専門辞書などの専門的なことを調べるができるものが揃っています。



図 4-2 代表的な日本史の辞典類

また図書館では、JapanKnowledge（ジャパンナレッジ）というデータベースも契約しています。JapanKnowledge では、複数の百科事典・辞書類を同時に検索することができるため、1つの事柄に対し、多角的な視点を得ることができます（詳しくは第7章参照）。

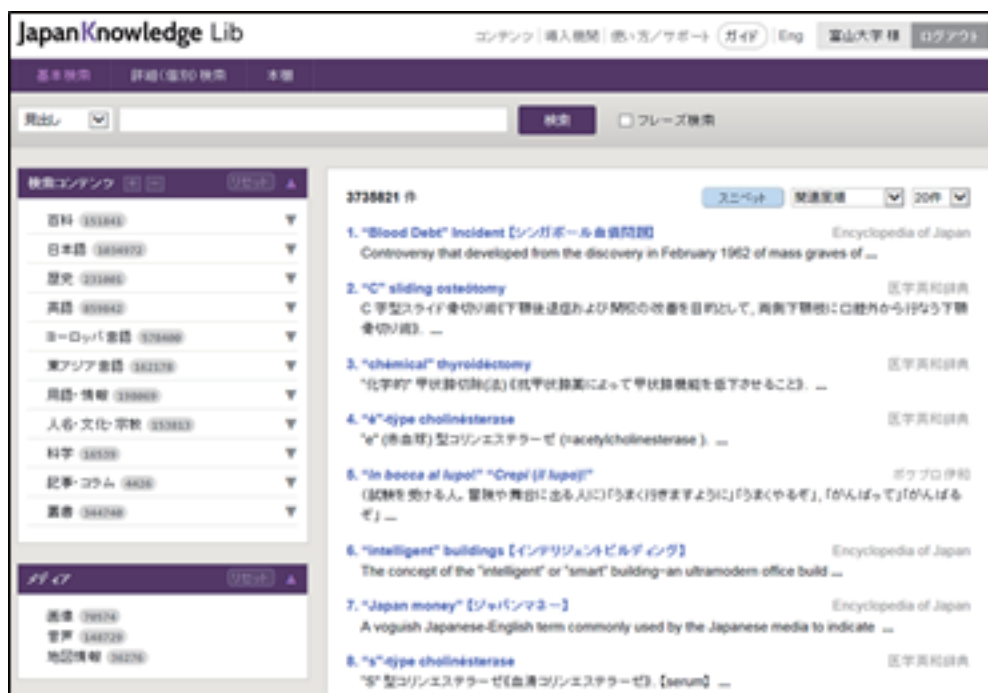


図 4-3 JapanKnowledge

4.3 学問体系を反映する小世界—請求記号とフロアマップ

まず富山大学中央図書館の本を1冊、手にとってみましょう。例えば『大学一年生の文章作法』という本の背表紙を見ると「816 Ya」というシールが貼られています。

図書館では、本を図書館に受け入れて本棚に並べる前に、本の内容に応じて、背表紙に図4-4にあるような記号をつけています。

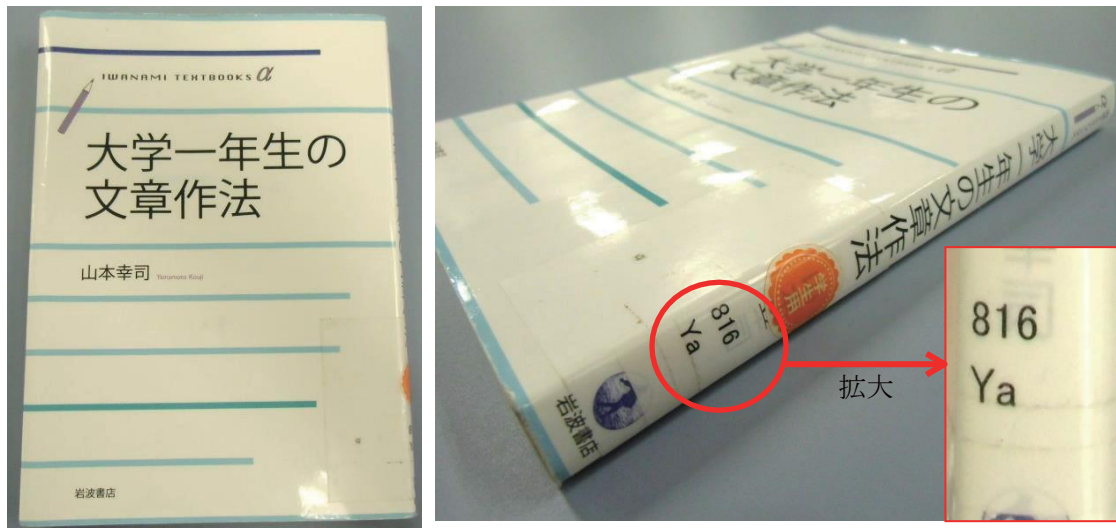


図 4-4 背表紙の請求記号

この記号1段目の「816」という数字は、8は言語、1は日本語、6は文章・文体・作文という意味を表す分類記号です。本の主題として扱っている言語が日本語で、文章についての作法の本には、すべて816という記号がつけられ、棚に並べられます。

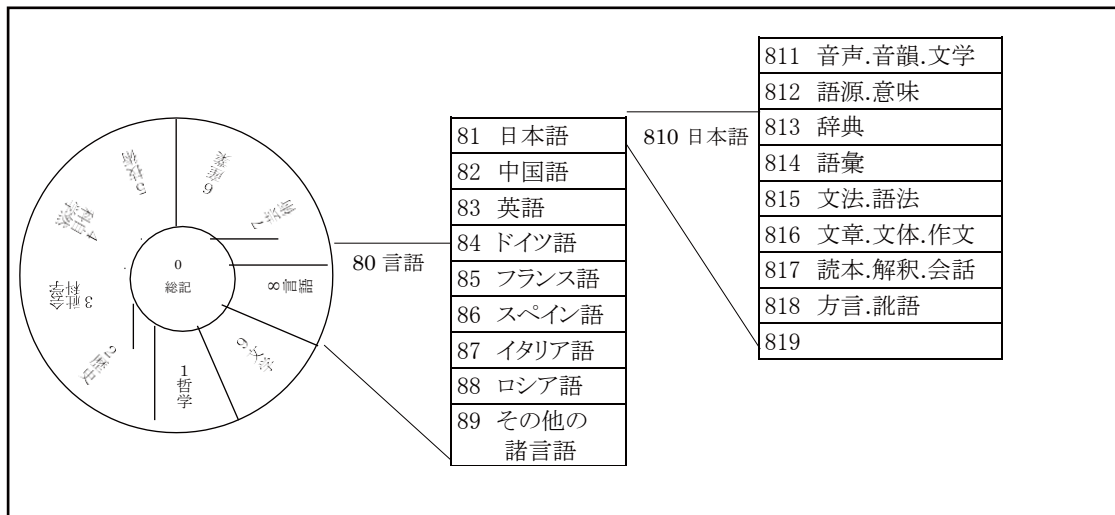


図 4-5 日本図書館協会『日本十進分類法』より

中央図書館では図 4-5 にある『日本十進分類法』に従って背表紙の1段目の数字をつけています。例えば日本史の本には210、原子物理学の本には429、といった具合です。図書館ではこの記号の0から9の順に本を並べているので、背表紙についている記号の1段目の数字の順がそのまま本の並びも決めることとなります。それと同時に、同じ記号(数字)がついている本は同じような内容を表すため、似たような内容の本がかたまって並ぶ仕組みになっています。この、本の背表紙についているシールを請求記号と呼び、これを頼りに本棚に本を探しにいきます。

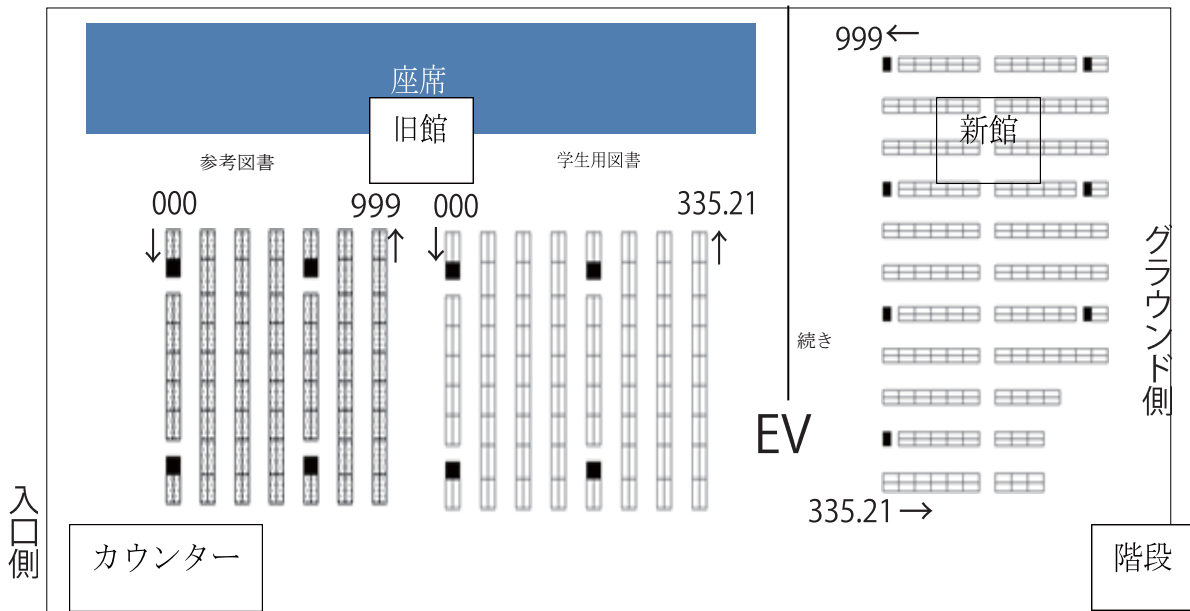


図 4-6 中央図書館 1階フロアマップ

請求記号2段目のアルファベットは、著者記号で、本を書いた人の名前(著者名)をもとに付けられています。図書館の本は、1段目の分類記号、2段目の著者記号、3段目があれば、アルファベットの後、数字の順に並んでいます。自分がこれから勉強する分野の本がどの請求記号のところにあるのか、確認しておくことが大事です。



図 4-7 本の並び

例えばマーケティングについて調べているとすると、経営管理に関する本は請求記号 336 の棚にあります。また、教育実習に必要な本を調べていて、科目が英語のとき、英語の教育課程・学習指導に関する本を請求記号 375.893 の棚で探すのはもちろんですが、英語のアクセントやイントネーションに関する本を請求記号 831.4 の棚に探しに行く必要もあるでしょう。関連している内容でも、並んでいる本棚が離れることがあるので、実際に自分で本を探してみる事が大事です。

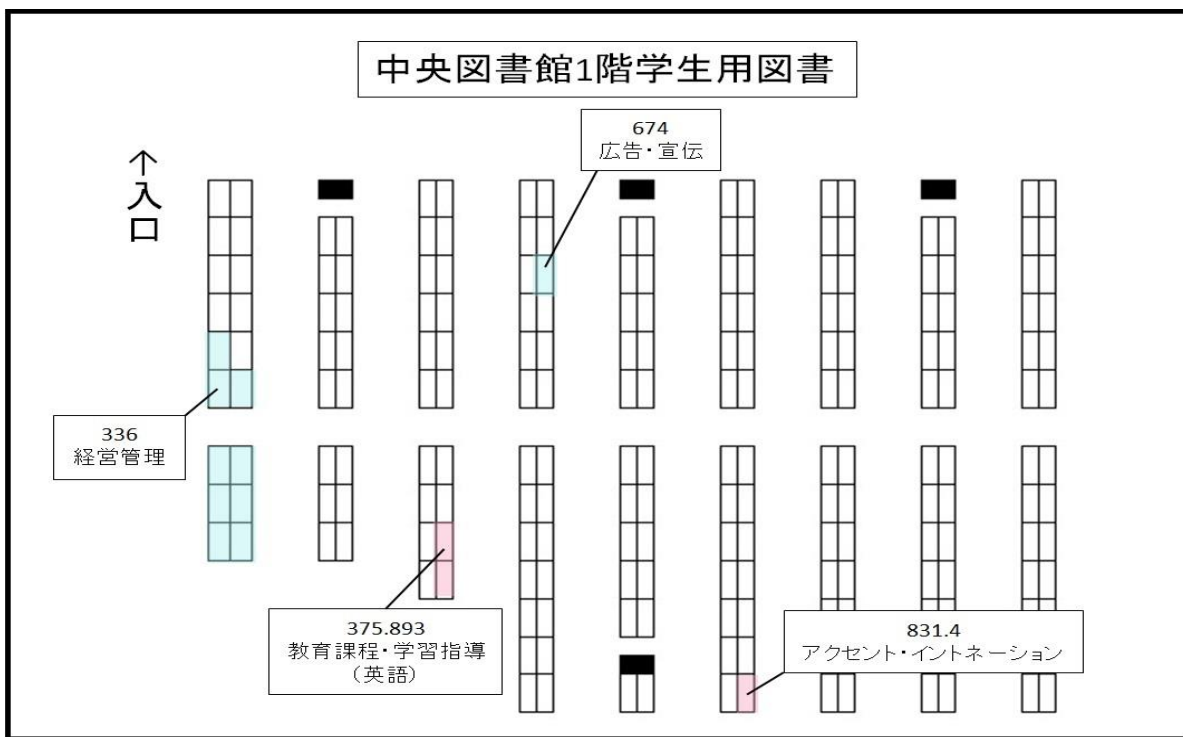


図 4-8 離れた請求記号に注意

4.4 図書と雑誌を探す

—OPAC(オーパック)とCiNii Books(サイニィブックス)

図書館においてある本や雑誌は、請求記号だけでなく、キーワードからも探すことができます。たとえば高齢社会について調べたいとき、請求記号がわかれば請求記号367.7（老人・老人問題）の棚や334.3（人口問題・人口政策）の棚を見に行くこともできますが、すべての請求記号を覚えることは難しいと思います。また、特定の本を探していて、その本についている請求記号を知りたい、ということもあるでしょう。そんな時にキーワードをつかってOPACやCiNii Booksというデータベースを検索すると、検索したキーワードを書名や著者名に含む資料を検索することができます。検索結果には、請求記号もあわせて表示されるので、検索された請求記号を頼りに本を探すことができる、という仕組みです。

ここで注意したいのは、OPACやCiNii Booksは、検索したキーワードにOPACやCiNii Booksに入っている本のデータ（書名や著者名など）と合致した場合に検索結果が表示される、ということです。例えば「高齢社会」で検索すると本のタイトルや著者名に「高齢社会」と含むものは検索結果に表示されますが、内容が高齢社会を扱っていても、本のタイトルや著者名などに「高齢社会」という言葉を含まない本は基本的には検索されません。

図4-9は「高齢社会」というキーワードで富山大学附属図書館蔵書検索OPACを検索したときの結果画面です。検索結果には本のタイトルと、配架場所、先ほど説明した請求記号が表示されますので、読みたい本に何の請求記号がついているのかを確認して本棚に探しに行きます。該当の請求記号の棚まで来たら、見つけにきた本だけでなく、周りの本も見渡して、同じような請求記号がついている本に、自分の調べ物と関連する本がないか探るのが図書館で調べ物をするときのコツです。

1. <input type="checkbox"/> 図書		<u>現代社会と福祉. 第2版</u> 大橋謙策, 白澤政和編著 出版情報: 京都: ミネルヴァ書房, 2014.3 シリーズ名: <u>Minerva社会福祉士養成テキストブック / 岩田正美, 大橋謙策, 白澤政和監修; 1</u> 所蔵情報: 貸出可, 中央図-1階学生用図書, 369.08 Mi 1=2e
2. <input type="checkbox"/> 図書		<u>医療のなにが問題なのか：超高齢社会日本の医療モデル</u> 松田晋哉著 出版情報: 東京: 勁草書房, 2013.8 所蔵情報: 貸出可, 中央図-1階学生用図書, 498.13 Ma
3. <input type="checkbox"/> 図書		<u>少子高齢社会の公共性</u> 盛山和夫, 上野千鶴子, 武川正吾編

拡大

中央図-1階学生用図書, 498.13||Ma

図 4-9 OPAC 検索結果画面

4.4.1 富山大学附属図書館 OPAC(オーパック)

それでは、詳しく OPAC の使い方を見ていく前に、OPAC の説明をしましょう。OPAC は、Online Public Access Catalog の略で、オンラインからアクセスできる目録 (=インターネットを使って検索できる本のカatalog) のことを指します。富山大学に所蔵している本や雑誌を検索するときは富山大学の OPAC を、東京大学が所蔵している本や雑誌を検索するときは東京大学の OPAC を使用します。ここでは、富山大学の OPAC の検索方法について、詳しくみていきます。



図 4-10 富山大学中央図書館ウェブサイト

中央図書館のウェブサイトに富山大学附属図書館蔵書検索 OPAC へのリンクがあります。この検索窓に言葉を入れると OPAC を検索することができます。また「蔵書検索(OPAC)」の文字部分をクリックすると図 4-11 に遷移します。この画面からは、詳細検索を行うことができるため、より詳しく条件を指定して検索したいときに便利です。



図 4-11 富山大学附属図書館 OPAC



図 4-12 富山大学附属図書館 OPAC 詳細検索項目を広げたところ

それでは、実際の検索について順をおってみていきましょう。探している本のタイトルや著者名（書いた人のこと）などが分かっている場合は、その情報を正確に入力して検索してください。ある事柄について調べたいときは、関連するキーワードを入力して検索します。関連するキーワードを選ぶとき、例えば、1950年代の女性について調べているとすると、「1950年代女性」と検索してうまくいかなければ、「女性史」で検索するなど、本の書名に使われている（使われていそうな）単語に切り替えて何度か検索することが大切です。

1950年代 女性 検索 クリア

CiNii Books CiNii Articles JAIRO Calil 富山県内図書館横断検索

同じキーワードで他のサイトを検索できます。

絞り込み条件

選択:すべて選択 選択解除 ブックマーク登録 Text EndNote Basic メール(UTF8)

検索件数 並び替え

チェック資料を詳細表示

検索結果: 2 件

1. 図書  **アメリカの世紀：1920年代-1950年代**
 有賀夏紀, 能登路雅子編
 出版情報: 東京: 東京大学出版会, 2005.12
 シリーズ名: [史料で読むアメリカ文化史 ; 4](#)
 所蔵情報: 貸出可, 中央図-4階, 253.01||T58d||Sh=4

2. 図書  **広島経済大学創立二十周年記念論文集**
 広島経済大学編
 出版情報: 広島: 広島経済大学, 1988.2
 所蔵情報: 貸出可, 中央図-4階, 041||H62||Hi

目次情報: [続きを見る](#)

【経済学科】ケインズの社会哲学	福島文人著
中国の経済計画 - 第6次5ヶ年計画を中心に	百々和著
中世末期における為替取引と投機 - 商人=銀行家の企業行動の軌跡	山瀬善一著

図 4-13 富山大学附属図書館 OPAC 「1950年代 女性」検索結果画面

女性史

同じキーワードで他のサイトを検索できます。

件数の違いに注目 出版年(新しい順) ▼ 10 | 50 | 100 件/ページ

1 / 62 ページ

並び替え機能

検索結果: 617 件

- 図書 

歴史のなかの異性装
服藤早苗, 新實五穂編

出版情報: 東京: 勉誠出版, 2017.6
シリーズ名: [アジア遊学; 210](#)
所蔵情報: 研究室貸出, 人文学部, 383.1||Fu
- 図書 

中国のメディア・表象とジェンダー
中国女性史研究会編


出版情報: 東京: 研文出版 (山本書店出版部), 2016.9
所蔵情報: 研究室貸出, 芸術文化, 367.222||C62c
- 図書 

日本女性史事典:トピックス1868-2015
日外アソシエーツ編集部編

出版情報: 東京: 日外アソシエーツ, 東京: 紀伊國屋書店 (発売), 2016.4
所蔵情報: 貸出可, 中央図-1階学生用図書, 367.21||Ni

図 4-14 富山大学附属図書館 OPAC 「女性史」 検索結果画面 -1

読みたい本が検索されたら、検索結果の書名をクリックします。

3. 図書  **日本女性史事典:トピックス1868-2015**

日外アソシエーツ編集部編

出版情報: 東京: 日外アソシエーツ, 東京: 紀伊國屋書店 (発売), 2016.4
所蔵情報: 貸出可, 中央図-1階学生用図書, 367.21||Ni

図 4-15 富山大学附属図書館 OPAC 「女性史」 検索結果画面 -2

検索結果の書名をクリックすると、図 4-16 のように詳細画面が表示されます。状態・所在・請求記号を確認し、該当の本棚へ探しにいきます。



図 4-16 富山大学附属図書館 OPAC 詳細画面




図 4-17 請求記号 367.21||Ni を頼りに本棚を探すと該当の本が並んでいる

442 CiNii Books(サイニィブックス)

次は、全国の大学図書館の所蔵している本や雑誌を検索することができるデータベース、CiNii Books について説明します。簡単に言うと、富山大学附属図書館 OPAC は検索された本が富山大学のどこにあるか調べるもの、CiNii Books は検索された本が日本の大学のなかでどこの大学にあるのか調べることができます。CiNii Books を使うと、富山大学の図書館にある本を検索対象にする富山大学附属図書館 OPAC を検索するよりも、はるかに多くの本・雑誌について調べることができます。CiNii Books の検索結果からは富山大学に所蔵しているか・していないかもわかるので、必要に応じて、より広い範囲の本・雑誌を対象に検索できる CiNii Books を活用しましょう。

CiNii Books は中央図書館のウェブページにある「よく使うデータベース」から利用することができます。

富山大学附属図書館
中央図書館
University of Toyama Central Library

home お知らせ 利用案内 電子情報サービス 資料を探す 特殊コレクション リンク

開館カレンダー
2018年1月16日
本日の開館時間
8:45~22:00

お問い合わせ・アクセスはこちら

中央図書館ニュース
Lili LIBRARY LIFE

図書検索(OPAC) 検索 クリア

My Library
• ログイン
• 利用の手引

クイックリンク
• 図書検索サイト
• 電子ジャーナルリスト
• よく使うデータベース
• 富山大学刊行物

お知らせ

2018/1/5 ... Lili: Library Life の31号を発行しました

2018/1/5 ... 企画展示「サンフォルテ館開館10周年」を開催中です!

2018/1/5 ... 不出図書をお借りします

2017/11/29 ... 企画展示「びかびか本」特展はじまりました

よく使うデータベース

CiNii Articles 全分野 【一部学内限定】

日本の学術論文を中心とした論文情報を提供するサービスです。学協会刊行物に掲載された論文と、国内の大学等が刊行する研究紀要、国立国会図書館の雑誌記事索引データベースなどを含む膨大な論文情報から目的の論文にナビゲートします。なお、論文情報からリンクしている学会誌の論文本文の一部は、学内からのみ利用が可能です。

CiNii Books 全分野

全国の大学図書館が所蔵する本（図書や雑誌等）の情報を提供するサービスです。最近の本だけでなく、古典籍、洋書、CD、DVDなども幅広く検索することができます。所蔵館を地域で絞り込んだり、OPACへのリンク機能などもあります。

Web of Science 全分野 【学内限定】

図 4-18 CiNii Books へのリンク

CiNii Booksのトップページは図4-19のようにひとつの検索窓が表示されています。詳細検索をクリックすると、より詳しく検索項目を指定して検索することができます。



図4-19 CiNii Books トップページ

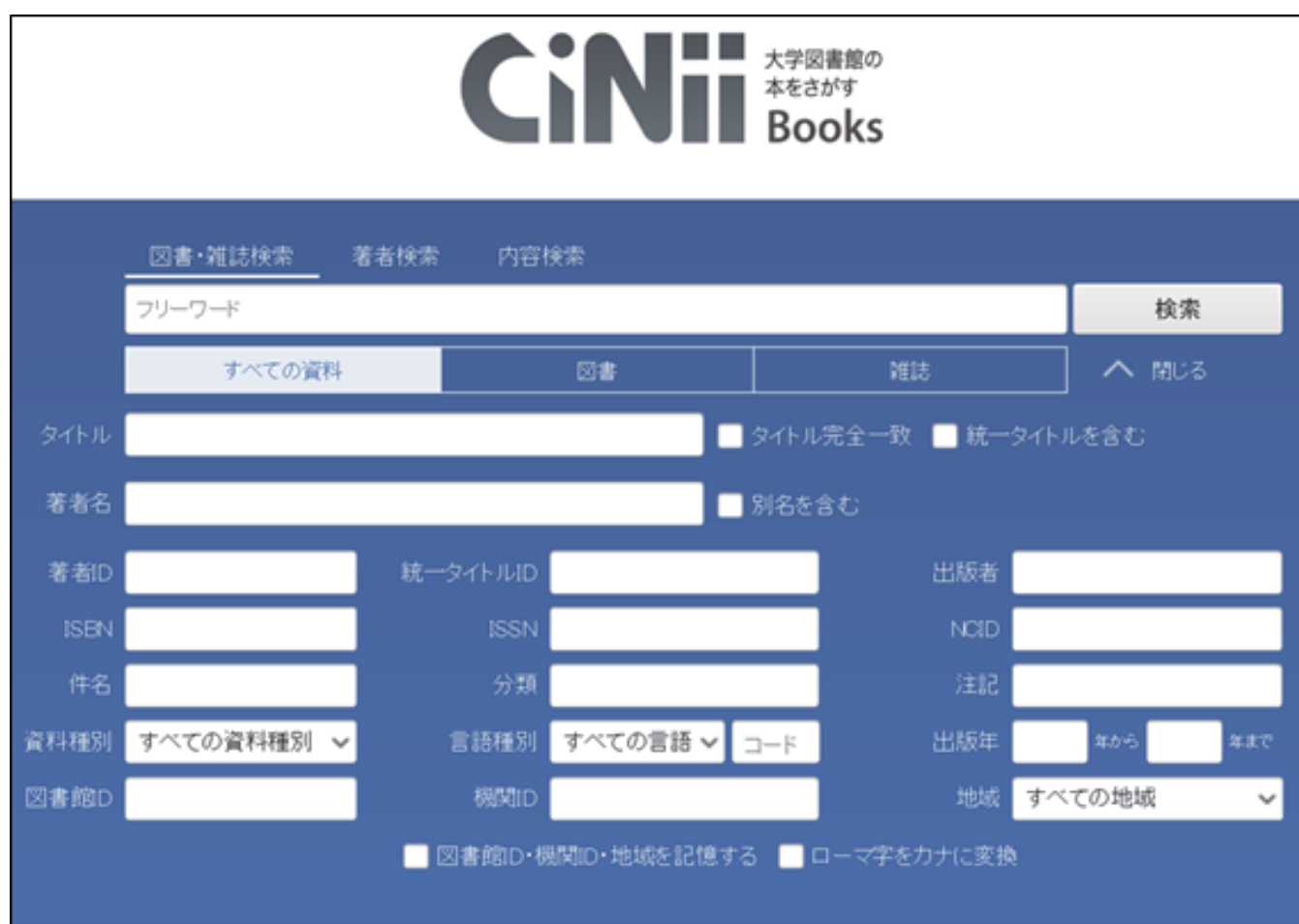
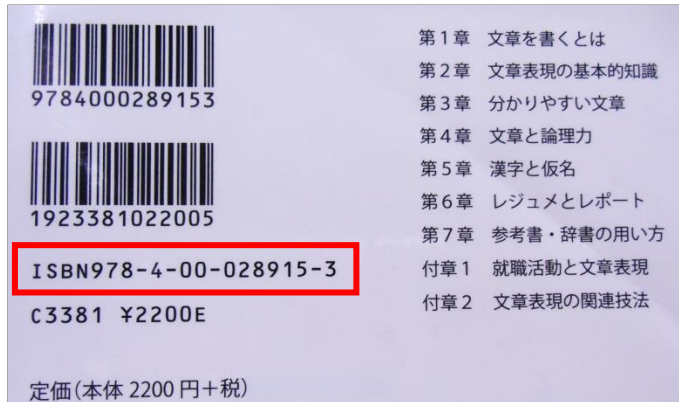


図4-20 CiNii Books 詳細検索画面

探している本のタイトルや著者名などが分かっている場合は、その情報を正確に入力して検索してください。ある事柄についての本を探したいときは、関連するキーワードを入力して検索します。ただし、検索に選んだキーワードを書名や著者名等を含む本や雑誌のみ検索される（本の内容が関連していても、検索に使用したキーワードが本の書名や著者名に一致しなければ検索されない）ことに注意しましょう。

フリーワード検索窓にキーワードを入れて検索すると、検索したキーワードが図書・雑誌名、著者名、出版者、ISBN等のどこかに合致した本・雑誌が検索されます。



☞ISBN は、世界共通で図書を特定するための番号です。本の裏表紙などに書いてあります。

図 4-21 ISBN (International Standard Book Number)



図 4-22 CiNii Books 検索結果画面

検索された本についての詳細情報は、書名をクリックすると表示されます。

The screenshot shows the detailed view of a book on the CiNii Books website. The book title is '大学生のICT活用標準テキスト' (Standard Textbook for ICT Utilization for University Students). The author is '富山大学情報処理教育部会情報処理テキストワーキンググループ' (Information Processing Textbook Working Group of the Information Processing Education Department of Toyama University). The publisher is '富山大学出版会, 梧桐書院 (発売) 2017.4 第11版' (Toyama University Publishing Association, Kyokushoin (Distribution) 2017.4 11th Edition). The publication year is 2017. The book is held in 43 libraries.

Annotations in the image include:

- A red box around the '本についての情報' (Information about the book) link.
- A red box around the '全国の大学図書館の所蔵状況' (Collection status in university libraries nationwide) link.
- A red box around the 'OPAC' buttons for various libraries, with a callout stating: '緑色のOPACボタンをクリックすると各大学のOPACで所蔵状況を確認できる' (Clicking the green OPAC button allows you to check the collection status in the OPAC of each university).

大学図書館	OPAC
富山大学 附属図書館	OPAC
愛知淑徳大学 図書館	OPAC
追手門学院大学 附属図書館	OPAC
板東村大学 図書館	OPAC

図 4-23 CiNii Books 詳細表示画面

詳細表示すると、画面のなかほどに大学図書館の所蔵が表示され、どの大学に所蔵しているのかを確認することができます。

CiNii Books で検索された本が富山大学にない場合は、送料実費で取り寄せできます。取り寄せ方法については、4.6 を参照してください。

また、富山大学附属図書館 OPAC の検索対象は富山大学に所蔵する本・雑誌、CiNii Books で検索できる本は、基本的に日本の大学図書館に所蔵する本・雑誌なので、結果的に日本で発行されている日本語の資料が検索対象の多くを占めています。OPAC や CiNii Books では自分が調べたい内容の資料を検索できそうにないときは、世界の図書館の所蔵情報を検索できるデータベース WorldCat を利用してください（詳しくは第7章参照）。

45 雑誌論文（日本語）を探す—CiNii Articles(サイニィアーティクルズ)

CiNii Articles は、学術論文情報を検索対象としているデータベースです。学術論文は、研究者が研究の成果を執筆した論文のことで、学術出版者や学会が出版している雑誌で発表されます。図4-24 は、地域生活学研究会が発行している学術雑誌『地域生活学研究』です。学術雑誌には、図4-25 のような学術論文が掲載されています。

学術雑誌や学術論文という言葉は、例えば、京都大学の山中伸弥先生のノーベル医学生理学賞の受賞理由となった学術論文「Induction of pluripotent stem cells from mouse embryonic and adult fibroblast cultures by defined factors」は『Cell』という学術雑誌の2006年刊行126巻4号663-676ページに掲載されている、といった具合に使います。




図 4-24 学術雑誌



図 4-25 学術論文

OPAC や CiNii Books では、学術雑誌のタイトル『地域生活学研究』（図4-24）は検索できますが、論文のタイトル「「景観紛争の科学」で読み解く太陽光発電施設の立地問題」（図4-25）は検索できません。論文のタイトルを検索するときにはCiNii Articlesを使います。最初は混乱するかもしれませんが、何度か検索するうちに慣れてきます。どのデータベースが何を検索するとき使えるものなのかを意識して使い分けましょう。

CiNii Articles は中央図書館のウェブページにある「よく使うデータベース」から利用することができます。



よく使うデータベース

CiNii Articles 全分野 【一部学内限定】

日本の学術論文を中心とした論文情報を提供するサービスです。学協会刊行物に掲載された論文と、国内の大学等が刊行する研究紀要、国立国会図書館の雑誌記事索引データベースなどを含む膨大な論文情報から目的の論文にナビゲートします。なお、論文情報からリンクしている学会誌の論文本文の一部は、学内からのみ利用が可能です。

CiNii Books 全分野

全国の大学図書館が所蔵する本（図書や雑誌等）の情報を提供するサービスです。最近の本だけでなく、古典籍、洋書、CD、DVDなども幅広く検索することができます。所蔵館を地域で絞り込んだり、OPACへのリンク機能などもあります。

Web of Science 全分野 【学内限定】

図 4-26 CiNii Articles へのリンク

CiNii Articles のトップページは図 4-27 のようになっています。フリーワード検索欄に検索したい言葉を入れて検索するか、タイトルや著者名などより詳しく検索項目を指定して検索することもできます。



図 4-27 CiNii Articles

論文のタイトルや著者名などが分かっている場合は、その情報を正確に入力して検索してください。ある事柄について論文を探したいときには、関連するキーワードを入れて検索してください。フリーワード検索窓にキーワードを入れて検索すると、検索したキーワードを論文名、著者名、抄録等のどこかに合致した論文が検索されます。



図 4-28 CiNii Articles 検索結果画面

検索された論文についての詳細情報は、論文名をクリックすると表示されます。

富山県呉西地方における尊敬形「～テヤ」：意味・構造の地域差と成立・変化過程 532

小西 いずみ, 井上 優

… 富山県呉西地方には動詞尊敬形「～テヤ」があり,南部の井波では継続相,北部の高岡では非継続相を表す。

…

日本語の研究 9(3), 33-47, 2013

CiNii 外部リンク J-STAGE 富山大学OPAC

富山県呉西地方における尊敬形「～テヤ」：意味・構造の地域差と成立・変化過程

On the Honorific Form -teya in the Gosei Area of Toyama Prefecture : Regional Difference, Origin, and Change Process

小西 いずみ KONISHI Izumi 井上 優 INOUE Masaru

この論文にアクセスする

外部サイト J-STAGE

この論文をさがす

NDL-OPAC CiNii Books OPAC 富山大学OPAC

抄録

富山県呉西地方には動詞尊敬形「～テヤ」があり,南部の井波では継続相,北部の高岡では非継続相を表す。いわゆる「テ敬語」にあたる形とされてきたものだが両方言とも基本終止形「～テヤ」が連体形・疑問形にもなり,このヤをコピュラとはみなせない。井波方言では,否定形が「～テシ」+補助形「容詞ナイ」であること,アクセントが「～テ」+補助用言「」に準拠することから,「～テ」+動詞「コピュラ」は別語と分析でき,高岡方言では,否定形が「～テヤ」となること,アクセントが中テ形や分列に準拠することから,テヤを一つの綴尾綴とみなせる。井波より南の五箇山には「～テ」+存在動詞「アル」に由来する継続相尊敬形「～テヤル」があり,井波のテヤはその変化形,高岡のテヤはさらにそれが変化したものと推測される。こうした呉西地方のテヤ形の成立・変異は,上方語や他の西日本方言の「テ敬語」の成立についても再考の余地があることを示唆する。

The form -teya is used as a subject honorific expression in the dialects spoken in the western area of Toyama Prefecture (Gosei area). There are morphological and semantic differences between -teya used in the southern part of Gosei, e.g., Inami area of Nanto City, and that used in downtown of Takaoka City located in the northern part of Gosei. Semantically, -teya (Inami) denotes the continuous aspect, and -teya (Takaoka) does not. Morphologically, -teya (Inami) can be analyzed as a combination of -te and a kind of auxiliary form -ya, based on the facts that it has the negative form te(n)-nai and its accentual pattern resembles -te-ya and -te-aru. -Teya (Takaoka), on the other hand, should be regarded as a suffix as a whole because the corresponding negative form is V-ndeya (V+NEG+teya) and its accentual pattern is the same as the te-form and to-form of the verbs. Although -teya/-teya used in Kamizata and Chuoku dialects is analyzed as a combination of -te and copula -ya/-zya, this analysis cannot be applied to -teya in Inami and Takaoka. The Gokayama dialect spoken in the far southern area of Gosei has the subject honorific form -te-ya-ru, which was derived from *te-aru (aru: existential verb) and denotes continuous aspect. This suggests the historical change *te-aru > -te-ya-ru (Gokayama: continuous) > -teya (Inami: continuous) > -teya (Takaoka: non-continuous).

収録刊行物

日本語の研究
日本語の研究 9(3), 33-47, 2013
日本語学会

『日本語の研究』という雑誌の
9巻3号 33～47 ページ に掲載された
論文だとわかる

キーワード

富山県呉西地方
テ敬語
アクセント
コピュラ
存在動詞

各種コード

NCID論文ID(NAD):
110009687870
NCID書誌ID(NCID):
AA11998386
本文言語コード:
JPN
ISSN:
1349-5119
NDL 記事登録ID:
024767770
NDL 請求記号:
Z71-M094
DOI:
10.20666/nihonogakken-
yu.9.3.33
データ提供元:
NDL NII-ELS J-STAG
E

書き出し

PerWorkalに書き出し
EndNoteに書き出し
Mendeleyに書き出し
Refer/EndXに書き出し
RISで表示
BibTeXで表示
TSVで表示

問題の指摘

図 4-29 CiNii Articles 論文詳細表示画面

CiNii Articles で検索できるのは、論文名、著者名、抄録等の情報で、基本的に本文までは検索できませんが、なかには、論文そのものを画面でみることもできるものがあります。

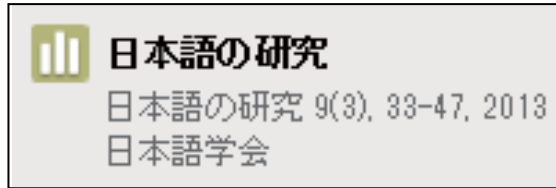
この論文にアクセスする

外部サイト J-STAGE

図 4-30 CiNii Articles 論文詳細表示画面：本文等へのリンク

このように黄色いアイコン（図 4-30）が表示された場合は、そのアイコンをクリックしてみましょう。本文を画面に表示できる場合があります。

黄色いアイコンが出ない・クリックしても読めなかった場合は、収録刊行物情報（図 4-31）を参照し、この論文が何という雑誌の何巻何号何ページに掲載されているかを確認してから、「この論文をさがす」部分にある「富山大学 OPAC」（図 4-32）をクリックしてください。



刊行物名
巻号・ページ数・出版年月日
出版者名

図 4-31 CiNii Articles 論文詳細表示画面：収録刊行物



図 4-32 CiNii Articles 論文詳細表示画面：この論文をさがす

富山大学に所蔵していれば、次のような画面が表示されます。



図 4-33 CiNii Articles から OPAC 検索

図 4-31 で確認した巻号数が図書館に所蔵しているかを確認し、該当の所在場所まで雑誌を探しに行きます。

中央図書館では、雑誌は 2 階と 3 階にわけて置いてあります。2 階には主に国内刊行雑誌、3 階には国外刊行雑誌が並んでいます。2 階は雑誌タイトルの五十音順（タイトルが

アルファベットから始まるものはアルファベット順)、3階は雑誌タイトルのアルファベット順に並んでいます。



図 4-34 中央図書館 2 階雑誌架



↑『日本語の研究』はこの棚

雑誌は年代順に並んでいるので、図 4-29 の収録刊行物情報を確認しながら該当の巻を探します。



図 4-35 中央図書館 2 階雑誌架：日本語の研究

該当の巻号・ページ数のところを開くと、探していた論文を見つけることができます。

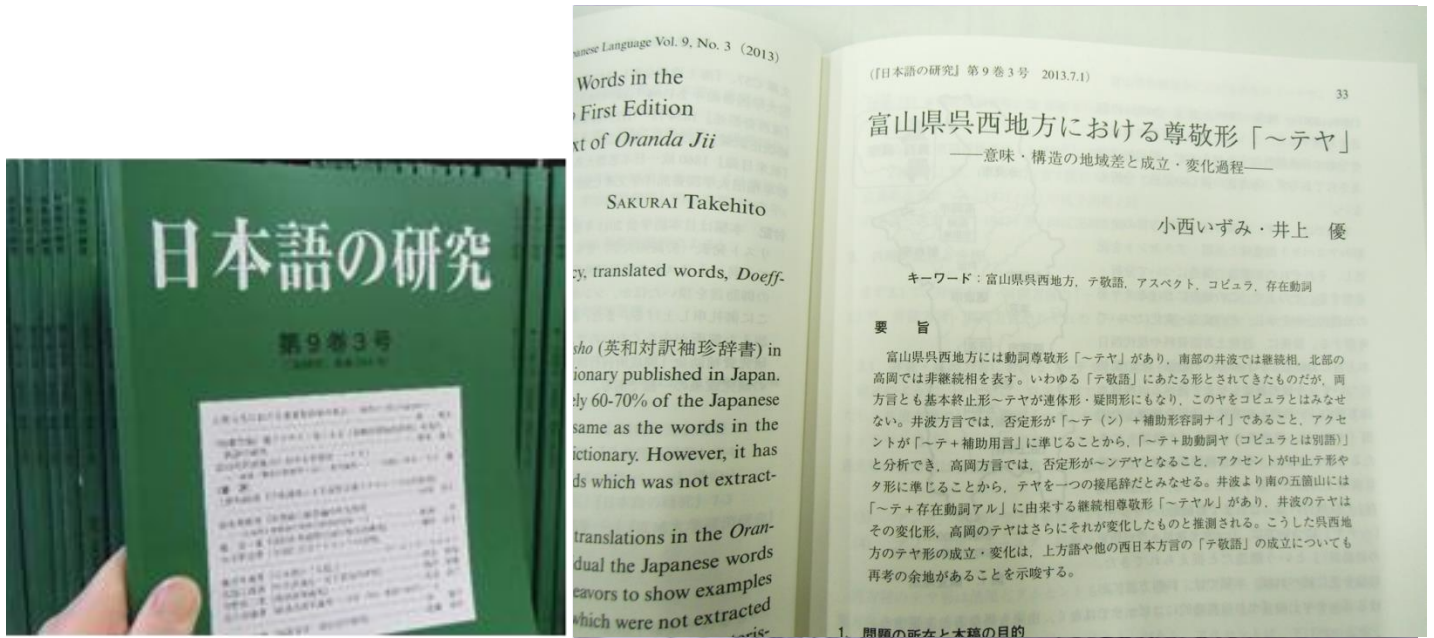


図 4-36 日本語の研究 9(3),33-47

CiNii Articles で検索できる論文は、日本で発行されている資料が多くを占めています。海外で発行された論文を検索したいときは、Clarivate Analytics 社が収録している、査読誌を対象に文献検索できる Web of Science や、さまざまな分野の学術資料を検索できる Google Scholar を使って探すようにしましょう（詳しくは第 7 章参照）。

4.6 探した図書・雑誌・論文を利用する一貸出・文献複写

4.6.1 図書の貸出について

中央図書館では、図書は 14 日以内で 10 点の貸出を行うことができます（学部学生の場合）。自動貸出返却装置を使い自分で貸出・返却処理を行ってください。また、予約が入っていない場合は、1 回に限り延長処理も行うことができます。自動貸出返却装置の使い方は、次のとおりです。



図 4-37 カウンター横の自動貸出返却装置



図 4-38 自動貸出返却装置の使い方

①自動貸出返却装置の前に立ち、画面がこのように切り替わったら希望の処理ボタンをタッチします。

②装置の右下にある IC カード読み取り機に学生証をかざすか、カード挿入口から、学生証を入れます。

③本を台の上に置き、バーコードを読み取らせます。
このとき、1冊ずつ、バーコードの面を上にして、背表紙が奥のバーに当たるように置いて下さい。



④手続きが終わったら、本を受け取って、終了/Close ボタンを押します。

貸出・延長のときは、タイトルや返却期限が記載されたレシートと学生証が出てくるので受け取ります。

462 雑誌の複写について

中央図書館では、雑誌の貸出は行っていません。必要な個所のみ複写（コピー）して利用してください。コピー機は、中央図書館1階らせん階段下にあります。生協で購入できるコピーカードまたは硬貨で利用可能です。



図 4-39 コピー機

図書館においてあるコピー機は、図書館の資料をコピーするためにおいてあるものです。図書館の資料をコピーする際は、カウンターまたはコピー機横においてある“館内資料複写申込書（セルフコピー用）”に記入するようにしてください。

463 図書貸借・文献複写について

自分の読みたい本や論文が富山大学にない場合、公共図書館や国内・海外の大学等から本を取り寄せる（図書貸借）サービスと、論文のコピーを取り寄せる（文献複写）サービスを行っています。申し込み方法は、次の通りです。

- ①富山大学附属図書館 OPAC を使用し、読みたい本や雑誌が大学に所蔵していないか確かめます。所蔵がない場合は「○○○（検索した言葉）に一致する資料は見つかりませんでした。」と表示されます。雑誌の場合、図 4-40 のように該当の資料が検索できない場合と、図 4-33 のように検索できても、読みたい論文が掲載された巻号数を所蔵していない場合は、図書館にはありません。



図 4-40 富山大学 OPAC 検索結果画面

- ②学外から取り寄せて読みたい場合は My Library 「ILL 文献複写・図書貸借」から学外手配の申し込みを行います。



図 4-41 My Library ILL 文献複写・図書貸借

「新規複写依頼」…論文のコピーを取り寄せるときに選択します。通常、他大学より雑誌そのものを取り寄せて貸出することはできないため、論文を入手したい場合は複写物（コピー）を取り寄せします。

「新規貸借依頼」…本を取り寄せるときに選択します。

- ③「新規複写依頼」または「新規貸借依頼」を選択すると依頼画面に遷移します。必要事項を入力したら、入力内容確定をクリックして申込み完了です。到着までには3～10日かかります。到着後はMy Libraryに登録されているメールアドレスに到着連絡があります。取り寄せた資料は、料金と引き換えにお渡しします。

料金について…本の取り寄せ：往復の送料 約1,000～1,500円

(本の大きさ・重さによって料金が異なります)

論文の取り寄せ：コピー1枚35～50円+送料 約200円

(コピーする枚数・送料によって料金が異なります)

ILL(文献複写・貸借)依頼

← 戻る

ILL新規依頼

依頼情報を入力のうち、[入力内容確認]ボタンよりお進みください。

依頼窓口	中央図書館	依頼日	2018/01/19
教職員/学生		所属(学科)	
連絡先(電話番号) 必須	<input type="text"/>	入学時の連絡先が表示されます。連絡先を変更する必要がある場合は My Library の利用者情報メニューから連絡のとれる連絡先に変更してください。	
E-mailアドレス 必須	<input type="text"/>		
依頼区分	<input checked="" type="radio"/> 複写	貸借依頼はこちら	
支払区分 必須	<input type="radio"/> 公費 <input checked="" type="radio"/> 私費		
予算	<input type="text" value="==選択してください=="/> <small>選択肢に当てはまるものがない場合、申込フォーム最後の「連絡事項」欄に予算の名称や詳細番号等を記入してください。</small>		
複写種別 必須	<input checked="" type="radio"/> 電子複写 依頼の範囲 必須 <input checked="" type="radio"/> 国内まで <input type="radio"/> 国外含む (海外への手配は事前に担当者から電話連絡します。)		
送付方法 必須	<input checked="" type="radio"/> 普通郵便 <input type="radio"/> 至急 (至急の場合は速達等で取り寄せますので、料金は割高になります。)		

[+ 書名等の検索](#)

下記の検索サイトを利用し、書名等の情報を取り込みます。検索条件を入力し「検索」ボタンをクリックしてください。

フリーワード <input type="text"/>	出版者 <input type="text"/>
書名 <input type="text"/>	ISBN/ISSN <input type="text"/>
著者名 <input type="text"/>	書誌ID <input type="text"/>
論文名 <input type="text"/>	

本学の所蔵を検索し、書名等の情報を取り込みます。

全国大学図書館等の所蔵を検索し、書名等の情報を取り込みます。

CiNii Articlesを検索し、書名等の情報を取り込みます。

取り込み機能を使うとタイトルや著者名を申込み情報に反映させることができます。

図 4-42 My Library ILL 文献複写・図書貸借 新規依頼画面 -1

図書/雑誌 必須	<input type="radio"/> 図書 <input checked="" type="radio"/> 雑誌	
書名または雑誌名 必須	<input type="text"/>	
	・書名または雑誌名がわからない場合は、不明と入力してください。 ・特定の版を希望する場合は、明示してください。(例)新版、改訂増補版。	
著者名	<input type="text"/>	
	著者名がわからない場合は、不明と入力してください。	
ISBN/ISSN	<input type="text"/>	ISSN:8桁、ISBN:10桁または13桁)ハイフンなしで入力してください
書誌ID	<input type="text"/>	
出版者	<input type="text"/>	
巻号	<input type="text"/>	年次 <input type="text"/>
	(例)1巻2号→1(2)、Vol.12 issue 3 = 12(3)	
ページ	<input type="text"/>	
論文名	<input type="text"/>	
	論文名がわからない場合は、不明と入力してください。	
論文の著者 必須	<input type="text"/>	
連絡事項	<div style="border: 1px solid black; padding: 5px; display: inline-block;"> <p>県内の公共図書館から取り寄せたい場合 <input type="radio"/> 図書館にあり・取寄希望 学内の研究室から取り寄せたい場合 <input type="radio"/> 学部があり・取寄希望 等記入してください。</p> </div>	
書誌典拠	<input type="checkbox"/> 引用文献より <input type="checkbox"/> CiNii-Articles <input type="checkbox"/> NDL-OPAC <input type="checkbox"/> PubMed <input type="checkbox"/> 医中誌Web <input type="checkbox"/> その他 <input type="text"/> 上記資料の情報源を選択してください	
所蔵典拠	<input type="checkbox"/> CiNii-Books <input type="checkbox"/> OPAC <input type="checkbox"/> その他 <input type="text"/>	
学内所蔵を確認しましたか？ <input type="radio"/> はい <input checked="" type="radio"/> いいえ		
<input type="button" value="入力内容確認"/> <input type="button" value="クリア"/>		

図 4-42 My Library ILL 文献複写・図書貸借 新規依頼画面 -2

東海北陸地区の公共図書館に所蔵があれば、無料で取り寄せることも可能です。ただし、入手まで時間がかかることがあります。また、研究室に所蔵がある場合は、図書館から利用可能か問い合わせます。東海北陸地区の公共図書館や研究室から取り寄せたい場合は、その旨連絡事項に記入してください。この2つの取り寄せについては、料金はかかりません。

県内の公共図書館の所蔵状況を調べる時は、富山県内図書館横断検索（詳しくは第7章参照）を使います。研究室に所蔵がある時は、富山大学附属図書館OPACを検索したとき、所蔵情報にある状態が「研究室貸出」、所在が学部等の名前が表示されるようになっています。

4.7 演習問題

次の①、②は、本あるいは学術論文の情報です。この①と②で示された本あるいは学術論文が富山大学で読むことができるかどうか確認してください。確認するときは、富山大学附属図書館 OPAC、CiNii Books、CiNii Articles のデータベースのうち、どれかを使用してください。検索するときに使用したデータベースの名前と、検索するときに使用したキーワードを教えてください。

読むことができる場合は、図書館のどこにあるのか（配架場所）と、本の場合は請求記号を書いてください。

①石井一成（2011）『ゼロからわかる大学生のためのレポート・論文の書き方』ナツメ社

使用したデータベースの名前	
使ったキーワード	
配架場所	
請求記号（本の場合）	
探し方のメモ （例） 本の情報なのでOPACかCiNii Booksで調べる必要あり * 富山大学にあるかどうか調べるのでOPACを使う * 書名を入れて検索 * 検索できたので所蔵がある	

②西條 好迪, 吉井 亮一, 北原 正宣（2001）「ライチョウの営巣環境としてのハイマツ植生」『環境技術』,30(6),454-459

使用したデータベースの名前	
使ったキーワード	
配架場所	
請求記号（本の場合）	
探し方のメモ （例） 本の情報なのでOPACかCiNii Booksで調べる必要あり * 富山大学にあるかどうか調べるのでOPACを使う * 書名を入れて検索 * 検索できたので所蔵がある	