

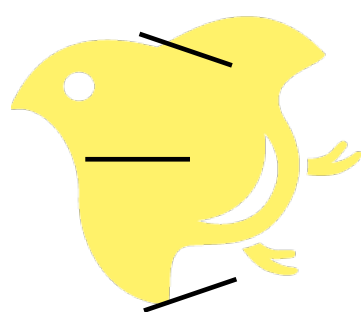


Lili

Library Life

富山大学中央図書館ニュース

2017.1
第27号



富山県内公共図書館との 相互貸借がはじまりました！



相互貸借って？


他の図書館にある本を取寄せて利用できるサービスのこと。（学内者限定）

今までは富山県立図書館にある本のみ取寄せ可能でしたが、富山県内のすべての公共図書館から取寄せ可能になりました。

どんなときに使うの？

富山大学に利用したい本の所蔵がないとき。

「富山県内図書館OPAC横断検索ネットワークシステム」を使って本を検索してみてください。もし、他の図書館に所蔵があれば**無料**で取寄せて利用することができます。



富山県内図書館OPAC 横断検索ネットワークシステム

「富山県内図書館OPAC横断検索ネットワークシステム」は、富山県内の公共図書館・大学図書館を一括して検索できるシステムです。

URL: <http://lib2.lib.pref.toyama.jp/CrossLibrary/>

（「富山大学附属図書館OPAC」からもアクセスすることができます。）

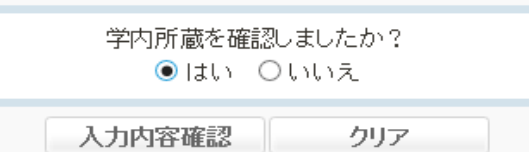
取寄せ方法（取寄せには2～3週間かかります。余裕をもって申し込んでください。）

取寄せ申込みは、My Libraryから各自で行います。

My Library…図書館のオンラインサービス。図書館HPやOPACからアクセスできます。利用時にはログインが必要です。図書館専用パスワードをお持ちでない方はカウンターで発行してもらってください。

URL: <https://opac.lib.u-toyama.ac.jp/portal/>

1. My LibraryにログインするとHome画面が出ます。画面上部の「My Library」を選択し、「ILL文献複写・図書貸借」をクリックしてください。
2. 次に、「新規貸借依頼」をクリックしてください。クリックすると、依頼情報入力画面がでます。画面上部にご自分の情報が出ますので、連絡先が必ず連絡の取れるものになっているか確認してください。（連絡先を変更したい場合は、「利用者情報変更」から変更してください。）確認後、書名等の情報を入力してください。
3. **大切！**「連絡事項」の欄に、依頼先図書館名と期限を入力してください。
例：富山市立図書館からの借用希望。（○月○日までに必要）

4.  学内に所蔵がないことを確認した人は、「はい」を選択し、「入力内容確認」をクリックしてください。表示された内容を確認後、「入力内容確定」をクリックしてください。

あとはメールがくるのを待つだけ…



選書ツアー開催報告



2016年11月16日、紀伊國屋書店富山店で「選書ツアー2016」を開催しました。今回は4学部8人の学生さんの参加がありました。

14時に現地集合し、簡単な説明の後、ツアーの開始です。16時までの終了時間間際まで、学生さん達はフロア中をじっくりと周り、熱心且つ楽しげに本を選んでいました。

参加した学生さんからは、「欲しかったけど買えなかった本が沢山見られて楽しかった」「良書が多かった」「自分では買えない高額な本が選べるのが良い」「購入希望でも本を入れることが出来るが、実際に本を手にとって選べるという機会はそうめったにないので、それを体験出来て良かった」等といった声が寄せられました。「図書館に置く本」ということで、いつもとは違った視点で本を選んでもらったのではないかと思います。今回は残念ながら参加出来なかったという方も、またの機会に是非ご参加下さい。

今回選ばれた本につきましては、らせん階段横の展示コーナーで展示中です！



図書館からのお知らせ

「試験期の休日開館について」

試験期（1/21～2/5）は休日の開館時間を延長しています。

通常：10:00～17:00 → 試験期：10:00～20:00

「春期長期貸出のお知らせ」

学部学生・研究生：2月3日（金）～4月3日（月）

大学院生：2月3日（金）～3月17日（金）

→返却期限4月17日（月）

***卒業予定者は必ず3月23日（木）学位記授与式までに返却！**

編集・発行 富山大学附属図書館中央図書館 〒930-8555 富山県富山市五福3190

TEL: 076-445-6898/FAX: 076-445-6902/E-Mail: chuolib@adm.u-toyama.ac.jp

●附属図書館URL <http://www.lib.u-toyama.ac.jp/>

●中央図書館URL <http://www.lib.u-toyama.ac.jp/chuo/>

●ツイッターURL https://twitter.com/lilika_toyama

◇中央図書館開館カレンダー◇

通常開館 8:45-22:00

休日開館 10:00-17:00

短縮開館 9:00-17:00

短縮開館(その他)

休日開館(試験期) 10:00-20:00

赤字は休館日です

1月						
月	火	水	木	金	土	日
						1
2	3	4	5	6	7	8
9	10	11	12	13	14	15
16	17	18	19	20	21	22
23	24	25	26	27	28	29
30	31					

2月						
月	火	水	木	金	土	日
						1
2	3	4	5	6	7	8
9	10	11	12	13	14	15
16	17	18	19	20	21	22
23	24	25	26	27	28	

3月						
月	火	水	木	金	土	日
						1
2	3	4	5	6	7	8
9	10	11	12	13	14	15
16	17	18	19	20	21	22
23	24	25	26	27	28	29
30	31					



学術論文セミナー開催報告



2016年12月14日、理学部2階多目的ホールにて、学術論文セミナーを開催しました。

英語論文の書き方や、論文の効率的な入手方法について紹介するセミナーで、参加者は学部学生や大学院生・教職員あわせて146名でした。

市田路子学長補佐・男女共同参画推進室長の開会挨拶のあと、エルゼビア・ジャパン(株)の高石雅人氏より「英語論文の書き方、文献管理ソフトMendeleyの使い方」と題したお話をいただきました。

学術論文セミナー

英語論文の書き方や効率的な英語論文の入手方法についてお話しします！
「英語論文ってどう書けばいいの？」
「論文入手に時間をかけたくない！」

平成28年 12月14日(水) 13:30～15:30

開催場所 理学部2階 多目的ホール
対象 学部学生・大学院生・教職員
特に理工系の大学院生や女性教員

プログラム 開会挨拶: 市田路子学長補佐・男女共同参画推進室長 13:30～15:00
英語論文の書き方、文献管理ソフトMendeleyの使い方 講師: 高石 雅人氏(エルゼビア・ジャパン(株)) 15:00～15:30
論文入手等の時間節約術 講師: 附属図書館職員

申込先着 100名まで
①所属・学年 ②氏名 を記載し、メールで申し込んでください。
申込期間 12月9日(金)正午まで

主催: 附属図書館、男女共同参画推進室
共催: 理学部、工学部、大学院理工学研究科、大学院理工学専攻



セミナー後半は、「論文入手等の時間節約術」と題して、図書館職員がアラート機能やリンクリゾルバの活用方法を紹介しました。

当日の配布資料は、中央図書館のWebサイトにて学内限定アクセスで公開しています。どうぞご覧ください。
<http://u-toyamalib.blogspot.jp/2016/12/20161214.html>

英語論文の書き方に関するお話では、「なぜ論文を書くのか？」に始まり、投稿するジャーナルの選択方法や、論文の構造について、事例を交えながら一つ一つ丁寧に説明いただきました。

文献管理ソフトMendeleyに関するお話では、ソフトの使い方や文献管理のコツ、便利な機能やツールについて分かり易く説明いただきました。

最後に、論文の投稿や投稿後に関するお話もされ、論文執筆を行う学生や先生方にとって、大いに役立つ内容でした。



「2・3階雑誌スペース閉室予告」

春期休業期間中に2・3階にて作業を実施します。作業中は利用ができません。

* 詳細は後日図書館HP等でお知らせいたします。

「大学院生スタッフによる学修相談開始」

大学院生スタッフによる学修相談を開始しました。「レポートや論文の書き方がわからない」「授業の内容がわからない」等、困っていることがあればご相談ください。

場所：中央図書館2階ロビー

期間：2016年12月1日（木）～2017年2月9日（木）

【編集後記】

近々、学修相談スタッフによる講習会の開催も予定しています。7人のスタッフそれぞれが自ら企画した講習会で、内容も様々。是非ともご参加ください！ (It)

